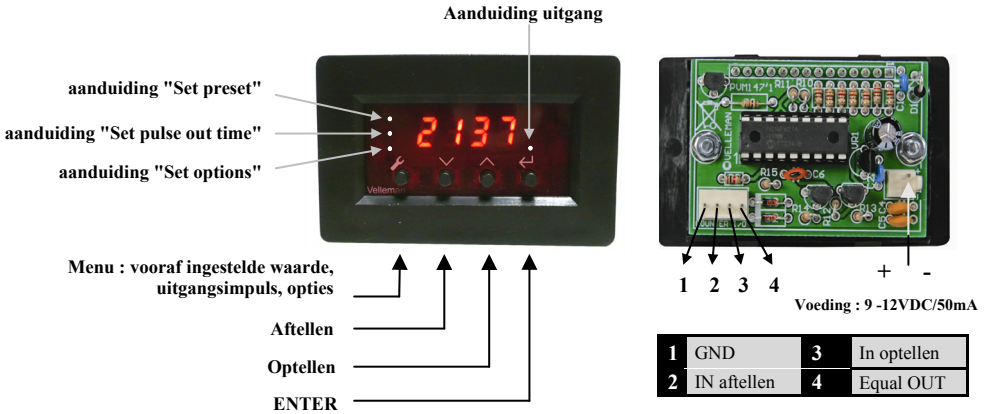


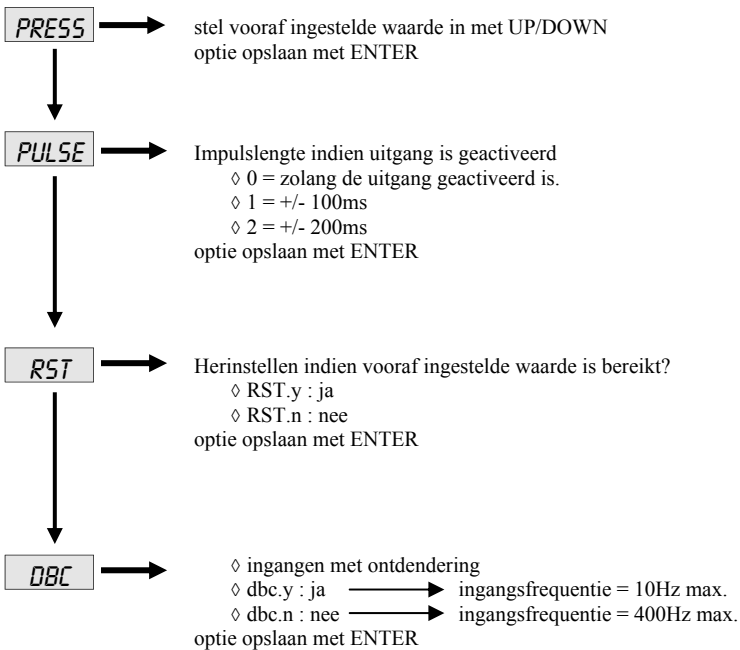
# VM147 : TELLERMODULE




## Run Mode :

- ◇ Impuls of ingang 'OPELLING' of ingang 'AFTELLING'
- ◇ Stel teller (optelling of aftelling) in met UP/DOWN  
Houd ingedrukt om snel te wijzigen
- ◇ Teller op 0000 herstellen met ENTER of vooraf ingestelde waarde (L Pr)

## Press "MENU"



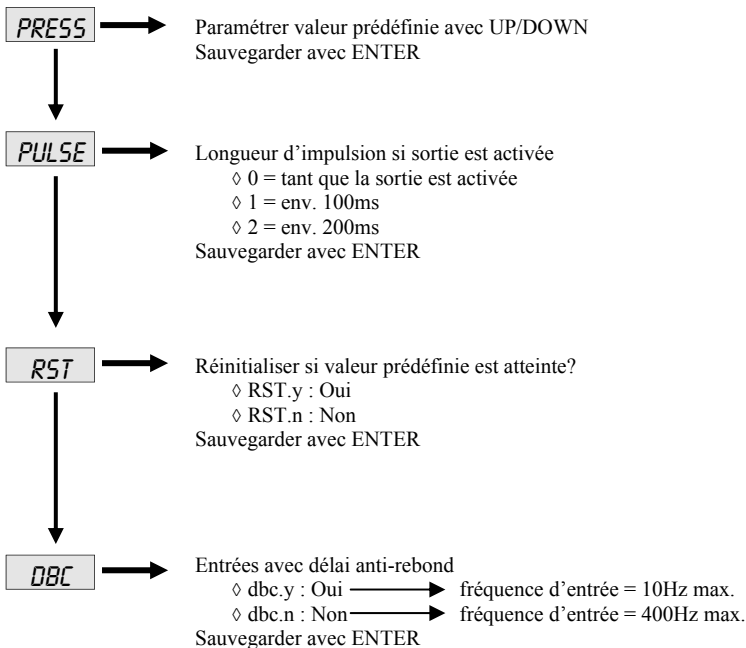
# VM147 : MODULE DE COMPTAGE



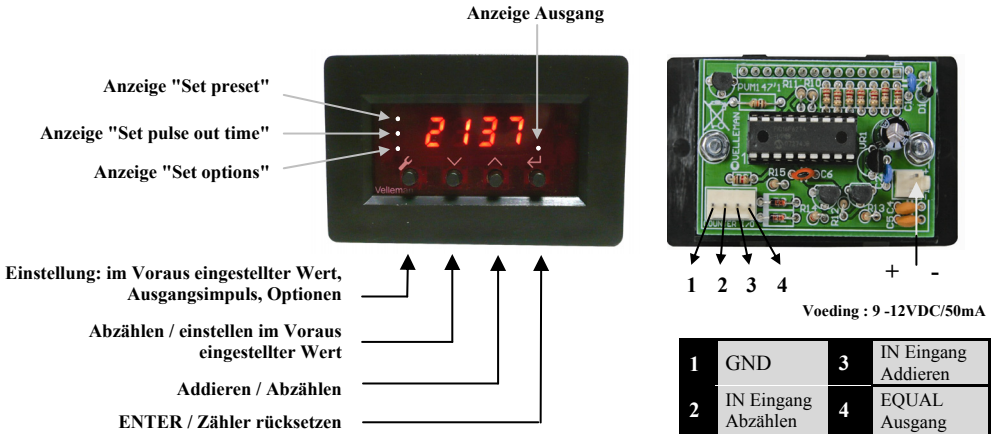
## Run Mode :

- ◇ Impulsion à l'entrée : IN-UP (comptage) ou IN-DOWN (comptage à rebours)
- ◇ Paramétrer mode du compteur avec UP/DOWN  
Maintenir enfoncé pour un défilement rapide.
- ◇ Enfoncer ENTER pour réinitialiser le compteur sur 0000 ou pour afficher la valeur prédéfinie (L Pr)

## Press "MENU"



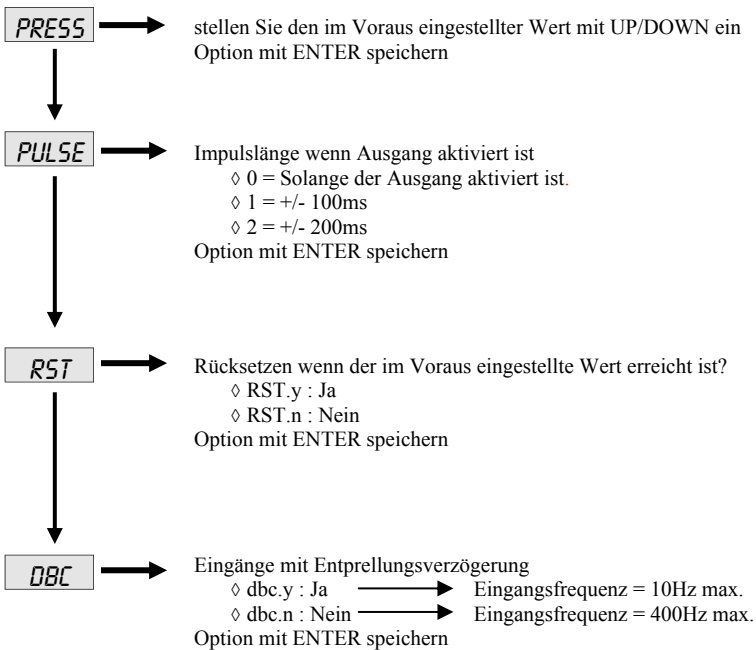
# VM147 : VOR-/RÜCKWÄRTSZÄHLER



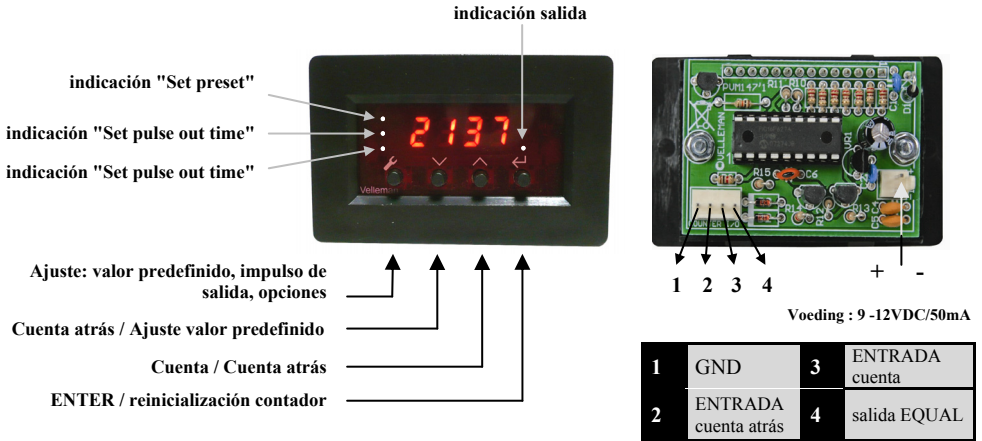
## Run Mode :

- ◇ Impuls am Eingang: IN-UP (addieren) oder IN-DOWN (abziehen)
- ◇ Stellen Sie den Zählen (addieren oder abzählen) mit UP/DOWN ein  
Halten Sie gedrückt, um schnell zu scrollen.
- ◇ Drücken Sie ENTER um den Zähler auf 0000 rückzusetzen oder um den im Voraus eingestellten Wert anzuzeigen (L Pr)

## Press "MENU"



# VM147 : MÓDULO CONTADOR DIGITAL



## Run Mode :

- ◊ Impulso en la entrada: IN-UP (sumar) o IN-DOWN (restar)
- ◊ Ajustar el modo del contador con UP/DOWN  
Mantenga pulsado para desplazarse de manera rápida.
- ◊ Pulse ENTER para reinicializar el contador en 0000 o para visualizar el valor predefinido (L Pr)

## Press "MENU"

